

МИНОБРНАУКИ РОССИИ
ФЕДЕРАЛЬНОЕ ГОСУДАРСТВЕННОЕ БЮДЖЕТНОЕ ОБРАЗОВАТЕЛЬНОЕ УЧРЕЖДЕНИЕ
ВЫСШЕГО ОБРАЗОВАНИЯ
**«БЕЛГОРОДСКИЙ ГОСУДАРСТВЕННЫЙ
ТЕХНОЛОГИЧЕСКИЙ УНИВЕРСИТЕТ им. В.Г.ШУХОВА»**
(БГТУ им. В.Г. Шухова)

УТВЕРЖДАЮ
Директор института

С.С. Латышев

2020 г.



Рабочая программа практики

Учебная практика

Направление подготовки

15.03.05 – Конструкторско-технологическое обеспечение
машиностроительных производств

Образовательная программа

Технология машиностроения

Квалификация

бакалавр

Форма обучения

очная

Институт: технологического оборудования и машиностроения

Кафедра: технологии машиностроения


Белгород 2020

Рабочая программа составлена на основании требований:

- федерального государственного образовательного стандарта высшего образования по направлению подготовки 15.03.05 «Конструкторско-технологическое обеспечение машиностроительных производств», утвержденного приказом Минобрнауки России от 11.08.2016 №1000.

- плана учебного процесса БГТУ им. В.Г. Шухова, введенного в действие в 2016 г.

Составитель: канд. техн. наук, доцент



Е.М. Жуков

Рабочая программа обсуждена на заседании кафедры

« 25 » МАЯ 2020 г., протокол № 10

Заведующий кафедрой: д.т.н., доц.



(Т.А. Дююн)

Рабочая программа одобрена методической комиссией института

« 25 » мая 2020 г., протокол № 9

Председатель: доцент



(В.Б. Герасименко)

1. Вид практики: учебная практика.

2. Тип практики: практика по получению первичных профессиональных умений и навыков, в том числе первичных умений и навыков научно-исследовательской деятельности.

3. Способы проведения практики: стационарная, выездная.

4. Формы проведения практики: практика проводится в форме экскурсий на машиностроительные предприятия, ознакомления с их историей, изучения структуры предприятия, связей цехов и участков, общей схемы производственного процесса.

5. Перечень планируемых результатов обучения при прохождении практики, соотнесенных с планируемыми результатами освоения образовательной программы.

При прохождении практики обучающийся должен получить первичные знания, умения и навыки, соответствующие компетенциям:

№	Код и содержание компетенции	Знания, умения и навыки
Общепрофессиональные		
1	Способность использовать основные закономерности, действующие в процессе изготовления машиностроительных изделий требуемого качества, заданного количества при наименьших затратах общественного труда (ОПК-1)	Знать: общую структуру машиностроительного предприятия и структуру производственного процесса. Уметь: анализировать основные закономерности, действующие в процессе изготовления машиностроительных изделий. Владеть: навыками сравнительного анализа особенностей изготовления различных машиностроительных изделий требуемого качества, заданного количества при наименьших затратах общественного труда.
Профессиональные		
2	Способность участвовать в организации на машиностроительных производствах рабочих мест, их технического оснащения, размещения оборудования, средств автоматизации, управления, контроля и испытаний, эффективного контроля качества материалов,	Знать: структуру расположения цехов и участков машиностроительных производств, правила организации рабочих мест, их технического оснащения, размещения оборудования. Уметь: анализировать организацию рабочих мест, их технического оснащения, размещения оборудования в соответствии с типом выпускаемых изделий. Владеть:

	технологических процессов, готовой продукции (ПК-17)	навыками сравнительного анализа особенностей технического оснащения рабочих мест при изготовлении различных машиностроительных изделий.
--	--	---

6. Место практики в структуре образовательной программы

Учебная практика базируется на дисциплины:

- история техники;
- технология конструкционных материалов;
- технологические процессы в машиностроении.

Учебная практика необходима, как предшествующая для изучения следующих дисциплин:

- металлорежущие станки;
- основы технологии машиностроения;
- режущий инструмент.

7. Структура и содержание практики

Общая трудоемкость практики составляет 3 зачетные единицы, 108 часов.

№ п/п	Разделы (этапы) практики	Виды работы, на практике включая самостоятельную работу студентов
1.	Подготовительный Знакомство с историей предприятия, изучение номенклатуры выпускаемой продукции, программ и объемов выпускаемых изделий.	Литературный обзор, анализ и структурирование информации.
2.	Экскурсия на предприятие Изучение структуры машиностроительного предприятия, связей основных и вспомогательных цехов и участков, общей схемы производственного процесса, складского хозяйства, внутривозовского транспорта, правил внутреннего распорядка. Изучение и анализ технологических процессов изготовления деталей, особенностей выполнения отдельных операций, используемого оборудования и режимов его работы, технологической оснастки, организации и оснащения рабочих мест.	Поиск литературы и электронных источников информации. Сбор, обработка, систематизация и анализ наблюдений.
3	Обработка и анализ полученной информации	Обработка и систематизация фактического и литературного материала.
4.	Подготовка отчета по практике	Составление отчета по учебной практике.

8. Фонд оценочных средств для проведения текущей и промежуточной аттестации обучающихся по практике

Формой промежуточной аттестации является дифференцированный зачет.

Текущий контроль работы студента осуществляет руководитель практики от кафедры. Текущий контроль проводится в форме собеседования по результатам выполнения разделов отчета.

По окончании учебной практики студент обязан предъявить руководителю практики отчет по учебной практике.

К защите отчета допускаются студенты, выполнившие программу практики в полном объеме и представившие отчет.

Отчет по учебной практике оформляется на листах формата А4 объемом 10-15 листов, включая необходимые схемы, эскизы, и пр. В отчете должны быть технически грамотно освещены все вопросы программы практики.

Отчет по учебной практике включает следующие разделы:

- титульный лист;
- введение;
- история предприятия;
- структура предприятия;
- технологический процесс изготовления изделия;
- перечень и описание применяемых оборудования, оснастки и инструментов;
- библиографический список;
- приложения.

Аттестация по итогам практики проводится на основании оформленного в соответствии с установленными требованиями письменного отчета. По итогам практики выставляется оценка (отлично, хорошо, удовлетворительно).

9. Учебно-методическое и информационное обеспечение практики

Основная литература

1. Кузнецов В.А., Черепяхин А.А. Технологические процессы в машиностроении: Учебное пособие М.: Академия, 2009.
2. Схиртладзе А.Г., Пучков В.П., Прис Н.М. Проектирование технологических процессов в машиностроении: Учебное пособие. – Старый Оскол: ООО «ТНТ», 2011.
3. Проектирование и производство заготовок: Учебник. – Старый Оскол: ООО «ТНТ», 2006.

Дополнительная литература

1. Кушнер В.С., Верещака А.С., Схиртладзе А.Г. Технологические процессы в машиностроении: Учебник,-М.: «Академия», 2011.
2. Ярушин С.Г. Технологические процессы в машиностроении: Учебник,- М.:Юрайт, 2011.

Интернет-ресурсы

1. <http://elibrary.rsl.ru> – электронная библиотека РГБ;
2. <http://lib.walla/> – публичная электронная библиотека;
3. <http://techlibrary.ru> – техническая библиотека;
4. <http://window.edu.ru/window/library> – электронная библиотека научно-технической литературы;
5. <http://e.lanbook.com> – электронная библиотечная система издательства «Лань»;
6. <http://www.unilib.neva.ru/rus/lib/resources/elib> – библиотека СПбГТУ.
7. <http://www.ascon.ru> – официальный сайт группы компаний «АСКОН» - производителя интегрированной САПР КОМПАС.

10. Перечень информационных технологий

Программное обеспечение

1. Microsoft office Excel.
2. Microsoft office Word.

11. Материально-техническое обеспечение практики


Производственное, научно-исследовательское оборудование, измерительные и вычислительные комплексы, другое материально-техническое обеспечение машиностроительных предприятий и организаций, являющихся базами практики.

Материально-техническое обеспечение кафедры «Технология машиностроения»: зубофрезерный станок 5К-310, широкоуниверсальный фрезерный 675П, вертикально-сверлильный станок 2Г12, ГПМ 16А20Ф3Р, зубодолбежный станок 5122, станок малогабаритный ТВ-4, токарно-револьверный станок 1К341, токарный станок 16К20, универсальный заточной станок 3А64Д, станок электропрошивочный ВЧЭП101, станок электроэрозионный 4Г721М, учебный комплект, роботизированный центр, универсально-испытательная машина ЕИ-400, токарный станок с ЧПУ SK6136Н, резьбонарезной автомат, 3-х, 4-х кулачковые и цанговые патроны и другие приспособления и средства технологического оснащения, измерительные устройства, приборы.

12. Утверждение программы практик

Утверждение программы практик без изменений
Программа практик без изменений утверждена на 2021 /2022 учебный год.

Протокол № 11/1 заседания кафедры от «14» мая 2021 г.

Заведующий кафедрой  (Т.А. Дуюн)
подпись, ФИО

Директор института  (С.С. Латышев)
подпись, ФИО

МИНОБРНАУКИ РОССИИ
ФЕДЕРАЛЬНОЕ ГОСУДАРСТВЕННОЕ БЮДЖЕТНОЕ ОБРАЗОВАТЕЛЬНОЕ УЧРЕЖДЕНИЕ
ВЫСШЕГО ОБРАЗОВАНИЯ
**«БЕЛГОРОДСКИЙ ГОСУДАРСТВЕННЫЙ
ТЕХНОЛОГИЧЕСКИЙ УНИВЕРСИТЕТ им. В.Г.ШУХОВА»**
(БГТУ им. В.Г. Шухова)

УТВЕРЖДАЮ
Директор института
С.С. Латышев
«25» июне 2020 г.

Рабочая программа практики

Технологическая практика

Направление подготовки

15.03.05 – Конструкторско-технологическое обеспечение
машиностроительных производств

Образовательная программа

Технология машиностроения

Квалификация

бакалавр

Форма обучения

очная

Институт: технологического оборудования и машиностроения

Кафедра: технологии машиностроения


Белгород 2020

Рабочая программа составлена на основании требований:

- федерального государственного образовательного стандарта высшего образования по направлению подготовки 15.03.05 «Конструкторско-технологическое обеспечение машиностроительных производств», утвержденного приказом Минобрнауки России от 11.08.2016 №1000.

- плана учебного процесса БГТУ им. В.Г. Шухова, введенного в действие в 2016 г.

Составитель: канд. техн. наук, доцент



Е.М. Жуков

Рабочая программа обсуждена на заседании кафедры

« 25 » МАЯ 2020 г., протокол № 10

Заведующий кафедрой: д.т.н., доц.



(Т.А. Дююн)

Рабочая программа одобрена методической комиссией института

« 25 » мая 2020 г., протокол № 9

Председатель: доцент



(В.Б. Герасименко)

1. Вид практики

Производственная (технологическая) практика

2. Способы и формы проведения практики

Способами проведения учебной практики являются выездная и стационарная
Формами проведения учебной практики являются заводская или лабораторная.

3. Перечень планируемых результатов обучения при прохождении практики, соотнесенных с планируемыми результатами освоения образовательной программы.

Процесс прохождения практики направлен на формирование следующих компетенций:

№	Код компетенции	Компетенция
Общепрофессиональные		
1	ОПК-1	В результате освоения практики обучающийся должен Знать: Основные закономерности применения знаний естественнонаучных дисциплин в профессиональной деятельности Уметь: Применять на практике методы экспериментальных исследований Владеть: Навыками применения законов естественнонаучных дисциплин в практической профессиональной деятельности
Профессиональные		
2	ПК-5	В результате освоения практики обучающийся должен Знать: Основные технические и эксплуатационные параметры машиностроительных изделий Уметь: Учитывать технические и эксплуатационные параметры деталей и узлов машиностроительных изделий при проектировании Владеть: Навыками проектирования деталей и узлов машиностроительных изделий с учетом требований к техническим и эксплуатационным параметрам
3	ПК-7	В результате освоения практики обучающийся должен Знать: Применяемые в машиностроении стандарты, технические условия и другие нормативные и регламентирующие документы при выполнении проектно-конструкторских работ Уметь: Выполнять проверку соответствия разрабатываемых проектов и технической документации стандартам, техническим условиям и другим нормативным документам Владеть:

		Практическими навыками оформления законченных проектно-конструкторских работ и проверки их соответствия стандартам, техническим условиям и другим нормативным документам
--	--	--

4. Место практики в структуре образовательной программы.

Технологическая практика базируется на дисциплины:

- технология конструкционных материалов;
- история машиностроительной отрасли.
- процессы формообразования инструменты;
- технологическая оснастка;
- технология машиностроения;
- технология изготовления деталей;
- технологическое оборудование;
- обеспечение качества изделий;

Технологическая практика базируется на знаниях, умениях и навыках, полученных в результате изучения дисциплин естественнонаучного, общепрофессионального и специального цикла ООП подготовки бакалавров по направлению 15.03.01 «Машиностроение», имеет своей основной целью углубление и систематизацию теоретических знаний, полученных по прослушанным ранее дисциплинам, в изучении технической документации по конструированию и технологии, реальных конструкций объектов машиностроения, типовых технологических процессов их производства,

Технологическая практика в шестом семестре является обязательным разделом ООП бакалавриата по направлению 15.03.01 «Машиностроение» и входит в цикл производственной практики. Технологическая практика студентов является важным этапом учебного процесса и должна заложить основы для качественного обучения профессиональных дисциплин. Для успешного выполнения технологической практики в семестре бакалавр должен освоить программы дисциплин, предусмотренные учебным планом.

5. Структура и содержание практики _____

Общая трудоемкость практики составляет 3 зачетные единицы, 108 часов.

№ п/п	Разделы (этапы) практики	Виды работы, на практике включая самостоятельную работу студентов
1.	Подготовительный. Производственный инструктаж, инструктаж по технике безопасности, ознакомление с графиком прохождения практики. Знакомство с историей предприятия, Изучение номенклатуры выпускаемой продукцией, программ и объемов выпускаемых изделий.	Производственный инструктаж, в т.ч. инструктаж по технике безопасности. Литературный обзор, анализ и структурирование информации

<p>2.</p>	<p>Производственный этап.</p> <p>Изучение структуры предприятия, связей основных и вспомогательных цехов и участков, общей схемы производственного процесса, складского хозяйства, внутривозовского транспорта, правил внутреннего распорядка.</p> <p>Ознакомление с оборудованием, используемым в технологическом процессе, его техническими характеристиками, а также режимом работы; ознакомление с транспортными устройствами.</p> <p>Знакомство с проводимой или намечаемой модернизацией или заменой станков, причинами, вызвавшими замену или модернизацию.</p> <p>Знакомство со структурой экономических показателей участка и себестоимости детали (изделия).</p> <p>Изучение организации рабочих мест; изучение состояния техники безопасности и отдельных устройства по технике безопасности на участке, в цехе, отделе (бюро) и на рабочем месте.</p> <p>Изучение конструкторско-технологической документации, действующих стандартов, технических условий, положений и инструкций по разработке технологических процессов и оборудования, его эксплуатации, а также эксплуатации средств автоматизации, средств вычислительной техники, оформлению технологической документации. Изучение структуры действующего технологического процесса изготовления детали (изделия); применяемыми режущими инструментами, режимами обработки деталей, средствами технологического оснащения и контроля и их соответствием требованиям операционного эскиза и проверяемым параметрам.</p> <p>Знакомство со структурой экономических показателей участка и себестоимости детали (изделия).</p> <p>Изучение организации рабочих мест; изучение состояния техники безопасности и отдельных устройства по технике безопасности на участке, в цехе, отделе (бюро) и на рабочем месте.</p> <p>Изучение конструкторско-технологической документации, действующих стандартов, технических условий, положений и инструкций по разработке технологических процессов и оборудования, его</p>	<p>Выполнение производственных заданий. Поиск литературы и электронных источников информации. Сбор, обработка, систематизация и анализ наблюдений, измерений.</p>
-----------	---	---

	эксплуатации, а также эксплуатации средств автоматизации, средств вычислительной техники, оформлению технологической документации.	
3	Обработка и анализ полученной информации	Обработка и систематизация фактического и литературного материала
4.	Подготовка отчета по практике	Составление отчета по технологической практике в соответствии с реально выполненной программой и согласно индивидуального задания

6. Фонд оценочных средств для проведения текущей и промежуточной аттестации обучающихся по практике.

Формой промежуточной аттестации является дифференцированный зачет.

Текущий контроль работы студента осуществляет руководитель практики от предприятия и руководитель практики от кафедры. Текущий контроль проводится в форме собеседования по результатам выполнения разделов отчета.

По окончании учебной практики студент обязан предъявить руководителю практики от кафедры следующие документы:

1. Отчет по технологической практике.
2. Отзыв руководителя практики от предприятия о работе студента на практике (форма отзыва представлена в приложении).

К защите отчета допускаются студенты, выполнившие программу практики в полном объеме и представившие вышеуказанные документы.

Отчет по технологической практике состоит из пояснительной записки, графической части и приложений.

Пояснительная записка отчета оформляется на листах формата А4 объемом 20-25 листов, включая необходимые схемы, эскизы, и пр. В отчете должны быть технически грамотно освещены все вопросы программы практики и индивидуального задания.

Пояснительная записка отчета включает следующие разделы:

- титульный лист;
- отзыв руководителя от предприятия, заверенный печатью ОК;
- копия приказа о приеме студента на практику; – введение;
- технологическая и/или конструкторская часть, или исследовательская часть;
- специальная часть; – экономическая часть;
- безопасность жизнедеятельности и охрана труда;
- мероприятия по повышению эффективности производства или изделия;
- выводы или заключение по практике; – библиографический список; – приложения.

Объем графической части отчета и примерное расположение материала по листам следующее:

- чертеж детали;
- чертеж заготовки;

- сборочный чертеж изделия;
- схемы технологических наладок или РТК на 2-3 операции; – конструкции 2-3 станочных или сборочных приспособлений;
- сборочные чертежи двух контрольных приспособлений или схемы контроля.
-
- безопасность жизнедеятельности и охрана труда;
- выводы или заключение по практике; – библиографический список; – приложения.

Аттестация по итогам практики проводится на основании оформленного в соответствии с установленными требованиями письменного отчета и отзыва руководителя практики от предприятия. По итогам практики выставляется оценка (отлично, хорошо, удовлетворительно).

7. Учебно-методическое и информационное обеспечение практики

Основная литература

1. Погонин А.А., Лебедев Л.В., Шрубченко И.В., Схиртладзе А.Г. Технология машиностроения: Учебник для студентов высших учебных заведений. – М.: «Академия», 2006
2. Дуюн Т.А. Технология машиностроения: Учебное пособие – Белгород: Изд-во БГТУ им. В.Г. Шухова, 2004.
3. Проектирование и производство заготовок: Учебник. – Старый Оскол: ООО «ТНТ». – 2006 Дополнительная литература
1. Технология машиностроения [Электронный ресурс] : учебное пособие / И. В. Шрубченко [и др.]. - Белгород : БГТУ им. В.Г. Шухова Ч.1 : Основы технологии сборки в машиностроении. - 2002.
2. Разработка технологических процессов в машиностроении [Электронный ресурс] : учебное пособие / Л. В. Лебедев [et al.]. - (700 Мгб). - Белгород : БГТУ им. В.Г. Шухова, 2004.

Справочная и нормативная литература

1. Обработка металлов резанием. Справочник технолога/ Под общ. ред. А.А. Панова. – М.: Машиностроение, 1988.
2. Обработка металлов резанием: Справочник технолога /Под общ. ред. Г.А. Монахова. – М.: Машиностроение, 1974.
3. Справочник технолога-машиностроителя: в 2-х т. /Под ред. А.Г. Косиловой и Р.К. Мещерякова – М.: Машиностроение, 1985.
4. Качество машин: справочник. в 2-х т. /А. Г. Суслов, Э.Д. Браун, Н.А. Виткевич и др. – М.: Машиностроение, 1995.
5. Балабанов А.Н. Краткий справочник технолога-машиностроителя /А.Н. Балабанов. – М.: Изд-во стандартов, 1992.
20. Справочник технолога-машиностроителя: в 2-х т. /Под ред. А.М. Дальского, А.Т. Косиловой, Р.К. Мещерякова, А.Г. Сулова. – М.: Машиностроение, 2001

Интернет-ресурсы

1. <http://elibrary.rsl.ru> – электронная библиотека РГБ;
2. <http://lib.walla/> – публичная электронная библиотека;
3. <http://techlibrary.ru> – техническая библиотека;
4. <http://window.edu.ru/window/library> – электронная библиотека научно-технической литературы;
5. <http://www.techlit.ru> – библиотека нормативно-технической литературы;

6. <http://e.lanbook.com> – электронная библиотечная система издательства «Лань»;
7. <http://www.unilib.neva.ru/rus/lib/resources/elib> – библиотека СПбГТУ.
8. <http://www.ascon.ru> – официальный сайт группы компаний «АСКОН» - производителя интегрированной САПР КОМПАС.
9. <http://www.tflex.ru> – официальный сайт компании «Топ Системы» - разработчика интегрированной САПР T-FLEX.

программный комплекс ADEM 7.0 – CAD

8. Перечень информационных технологий

Программное обеспечение

1. Microsoft office Excel,
2. Microsoft office Access
3. Mathcad.

9. Материально-техническое обеспечение практики

Производственное, научно-исследовательское оборудование, измерительные и вычислительные комплексы, другое материально-техническое обеспечение машиностроительных предприятий и организаций, являющихся базами преддипломной практики.

Материально-техническое обеспечение кафедры «Технология машиностроения»:

Лаборатория систем автоматизированного проектирования: ЭВМ, принтеры, сканеры, плоттер.

Специализированная лаборатория материаловедения: электропечи камерные СНОЛ-1,6, 2,5, 1/11 – И1М, СНОЛ 1,6,2, 5.1/9-ИЗ, СНОЛ – 1,6,2,5.1/11-М1 – прибор для измерения твердости металлов по методу Бринелля тип ТБ (ТШ-2М) и по методу Роквелла тип ТР (ТК – 2М), микроскопы – МИМ-7, ММУ-3, МЕТАМ-Р1, ЕС МЕТАМ РВ, шлифовальные станки ЗЕ 881 М, коллекция микрошлифов, стенды, плакаты.

Лаборатория сварки: сварочные установки для ручной дуговой, автоматической и контактной сварки, испытательные машины, сварочный трансформатор типа ТС-500, сварочный преобразователь типа ПСО-300, сварочный агрегат типа АСБ-300, сварочный выпрямитель типа ВКС-500, наплавочная головка – А580М, машины стыковой и точеной контактной сварки МТПР-50.

Лаборатория горячей обработки металлов: термические печи, прессовое оборудование, плавильные печи, установки для литья, твердомеры.

Специализированная лаборатория по металлорежущим станкам со станочным оборудованием: станки токарные винторезные мод.16720, мод.1А616, мод.160, станки вертикально сверлильные мод. 2Н125Л, мод. 2Н125, станки шлифовальные мод. 3В634, мод. 3Г71, мод. 3Б633, мод. 3Д624, станок поперечно-строгальный мод. 7Б35, станок широкоуниверсальный фрезерный мод. 6756Р81.

Лаборатория стандартизации и основ взаимозаменяемости: универсальная делительная головка ОДР-60, оптиметр вертикальный ИКВ, оптиметр горизонтальный ИКГ, набор концевых мер, набор мерительного инструмента.


Лаборатория технологии машиностроения и металлорежущих станков:

зубофрезерный станок 5К-310, широкоуниверсальный фрезерный 675П, вертикально-сверлильный станок 2Г12, ГПМ 16А20Ф3Р, зубодолбежный станок 5122, станок малогабаритный ТВ-4, токарно-винторезный станок 1А616, токарно-револьверный станок 1К341, токарный станок 16К20, универсальный заточный станок 3А64Д, станок электропрошивочный ВЧЭП101, станок электроэрозионный 4Г721М, робот промышленный М20П, робот промышленный ГУР-10К, учебный комплект, роботизированный центр, ГПМ 16А20Ф3Р, станок фрезерный с ЧПУ ЛФ260, генератор ГОС-301, 3-х, 4-х кулачковые и цанговые патроны и другие приспособления и средства технологического оснащения, измерительные устройства, приборы.

12. Утверждение программы практик

Утверждение программы практик без изменений
Программа практик без изменений утверждена на 2021 /2022 учебный год.

Протокол № 11/1 заседания кафедры от «14» мая 2021 г.

Заведующий кафедрой  (Т.А. Дуюн)
подпись, ФИО

Директор института  (С.С. Латышев)
подпись, ФИО

**ОТЗЫВ
РУКОВОДИТЕЛЯ ПРАКТИКИ О РАБОТЕ СТУДЕНТА-ПРАКТИКАНТА**

(Ф.И.О. студента)

Студент(ка) _____ курса проходил(а) _____ практику

в _____ с _____ по _____.

За время прохождения практики (***) _____

Оценка за работу в период прохождения практики: _____

Должность

Ф.И.О.

Руководителя практики

Дата

*** в каком объеме выполнил(а) программу практики, с какой информацией ознакомился(лась), отношение к работе, взаимоотношение с коллективом и т.д.

МИНОБРНАУКИ РОССИИ
ФЕДЕРАЛЬНОЕ ГОСУДАРСТВЕННОЕ БЮДЖЕТНОЕ ОБРАЗОВАТЕЛЬНОЕ
УЧРЕЖДЕНИЕ
ВЫСШЕГО ОБРАЗОВАНИЯ
«БЕЛГОРОДСКИЙ ГОСУДАРСТВЕННЫЙ
ТЕХНОЛОГИЧЕСКИЙ УНИВЕРСИТЕТ им. В.Г.ШУХОВА»
(БГТУ им. В.Г. Шухова)

УТВЕРЖДАЮ
Директор института

«15» мая 2020 г.



Рабочая программа практики

Преддипломная практика

Направление подготовки

15.03.05 – Конструкторско-технологическое обеспечение машиностроительных производств

Образовательная программа
Технология машиностроения

Квалификация
Бакалавр

Форма обучения
очная

Институт Технологического оборудования и машиностроения

Кафедра Технологии машиностроения

Белгород 2020


Рабочая программа составлена на основании требований:

- Федерального государственного образовательного стандарта высшего образования по направлению подготовки 15.03.05 Конструкторско-технологическое обеспечение машиностроительных производств (уровень бакалавриата), утвержденного приказом Министерства образования и науки Российской Федерации 11 августа 2016 г. №1000
- плана учебного процесса БГТУ им. В.Г. Шухова, введенного в действие в 2016 году по направлению подготовки 15.03.05 – Конструкторско-технологическое обеспечение машиностроительных производств, профиль подготовки 15.03.05-01 – Технология машиностроения

Составитель (составители): к.т.н., доцент  (Воронкова М.Н.)
(ученая степень и звание, подпись) (инициалы, фамилия)


Рабочая программа практики обсуждена на заседании кафедры

« 25 » МАЯ 2020 г., протокол № 10

Заведующий кафедрой: д.т.н., проф.  (Дююн Т.А.)
(ученая степень и звание, подпись) (инициалы, фамилия)

Рабочая программа практики одобрена методической комиссией института

« 25 » МАЯ 2020 г., протокол № 9

Председатель к.т.н., доцент  (Герасименко В.Б.)
(ученая степень и звание, подпись) (инициалы, фамилия)

1. Вид практики

Производственная (преддипломная) практика

2. Тип практики

Технологическая практика

3. Способ проведения практики

Способами проведения преддипломной практики являются выездная и стационарная
Формами проведения преддипломной практики являются заводская или лабораторная.

4. Формы проведения практики

Формами проведения преддипломной практики являются заводская или лабораторная.

5. Перечень планируемых результатов обучения при прохождении практики, соотнесенных с планируемыми результатами освоения образовательной программы.

Процесс прохождения практики направлен на формирование следующих компетенций:

Формируемые компетенции			Требования к результатам обучения
№	Код компетенции	Компетенция	
Профессиональные			
1	ПК-16	Способность осваивать на практике и совершенствовать технологии, системы и средства машиностроительных производств, участвовать в разработке и внедрении оптимальных технологий изготовления машиностроительных изделий, выполнять мероприятия по выбору и эффективному использованию материалов, оборудования, инструментов, технологической оснастки, средств диагностики, автоматизации, алгоритмов и программ выбора и расчетов параметров технологических процессов для их реализации	В результате освоения практики обучающийся должен Знать: технологии, системы и средства машиностроительного производства, виды материалов, оборудования, инструментов, технологической оснастки; Уметь: Разрабатывать и внедрять оптимальные технологии изготовления машиностроительных изделий Владеть: навыками выбора и расчета параметров технологических процессов
2	ПК-17	Способность участвовать в организации на машиностроительных производствах рабочих мест, их технического оснащения, размещения оборудования, средств автоматизации, управления, контроля и испытаний, эффективного контроля качества материалов, технологических процессов, готовой продукции	В результате освоения практики обучающийся должен Знать: Методы и порядок организации рабочих мест на машиностроительных производствах Уметь: Выполнять работы по организации рабочих места машиностроительного производства Владеть: Навыками организации оптимальных рабочих мест, их технического оснащения, размещения оборудования, средств автоматизации, управления, контроля и испытаний, эффективного контроля качества материалов, технологических процессов, готовой продукции
3	ПК-18	Способность участвовать в разработке программ и методик контроля и испытания	В результате освоения практики обучающийся должен Знать: основные показатели качества выпускаемой продукции ; средства диагностики и автоматизации

		<p>машиностроительных изделий, средств технологического оснащения, диагностики, автоматизации и управления, осуществлять метрологическую поверку средств измерения основных показателей качества выпускаемой продукции, в ее оценке брака и анализе причин его возникновения, разработке мероприятий по его предупреждению и устранению</p>	<p>технологических процессов;</p> <p>Уметь: проводить анализ причин возникновения брака и разрабатывать мероприятия по его предупреждению и устранению;</p> <p>Владеть: навыками контроля основных показателей качества материалов, технологических процессов, машиностроительных изделий;</p>
4	ПК-19	<p>Способность осваивать и применять современные методы организации и управления машиностроительными производствами, выполнять работы по доводке и освоению технологических процессов, средств и систем технологического оснащения, автоматизации, управления, контроля, диагностики в ходе подготовки производства новой продукции, оценке их инновационного потенциала, по определению соответствия выпускаемой продукции требованиям регламентирующей документации, по стандартизации, унификации технологических процессов, средств и систем технологического оснащения, диагностики, автоматизации и управления выпускаемой продукцией</p>	<p>В результате освоения практики обучающийся должен</p> <p>Знать: современные методы организации управления машиностроительным производством;</p> <p>Уметь: выполнять работы по доводке и освоению технологических процессов, средств и систем технологического оснащения, автоматизации, управления, контроля и диагностики;</p> <p>Владеть: Методиками по оценке инновационного потенциала выпускаемой продукции, по определению соответствия выпускаемой продукции требованиям регламентирующей документации, по стандартизации, унификации технологических процессов, средств и систем технологического оснащения, диагностики, автоматизации и управления выпускаемой продукцией</p>
5	ПК-20	<p>Способность разрабатывать планы, программы, методики, другие тестовые документы, входящие в состав конструкторской, технологической и эксплуатационной документации, осуществлять контроль за соблюдением технологической дисциплины, экологической безопасности машиностроительных производств</p>	<p>В результате освоения практики обучающийся должен</p> <p>Знать: Современные программные средства конструкторско-технологической подготовки машиностроительных производств</p> <p>Уметь: Осуществлять контроль за соблюдением технологической дисциплины, экологической безопасности машиностроительных производств</p> <p>Владеть: навыками разработки планов, программ и методик и других документов, входящих в состав конструкторско-технологической и эксплуатационной документации; навыками использования современных программных средств при решении задач конструкторско-технологической подготовки производства в машиностроении</p>

6. Место практики в структуре образовательной программы.

Преддипломная практика базируется на дисциплины:

- метрология, стандартизация и сертификация;
- режущий инструмент;
- металлорежущие станки;
- проектирование и производство заготовок;
- технологическое оборудование;
- технология машиностроения;
- автоматизация технологических процессов в машиностроении;
- проектирование машиностроительных цехов и участков;
- основы надежности и диагностики технологических систем;
- основы автоматизированной конструкторско-технологической подготовки;
- основы математического моделирования;
- планирование и организация эксперимента.

Преддипломная практика базируется на знаниях, умениях и навыках, полученных в результате изучения дисциплин общепрофессионального и профессионального цикла ООП подготовки бакалавров по направлению 15.03.05 «Конструкторско-технологическое обеспечение машиностроительных производств», имеет своей основной целью углубление и систематизацию теоретических знаний, полученных по прослушанным ранее дисциплинам, в изучении технической документации по конструированию и технологии реальных конструкций объектов машиностроения, типовых технологических процессов их производства, приобретения навыков самостоятельной работы на примерах реальных разработок на базе широкого применения CAD/CAM-технологий.

Требования к «входным» знаниям, умениям и готовностям обучающегося, приобретенным в результате освоения предшествующих частей ОП и необходимым при освоении преддипломной практики:

- студент знает материалы, оборудование, инструменты, технологическую оснастку, средства автоматизации, контроля, диагностики основных параметров технологических процессов изготовления машиностроительных изделий, требования к качеству и надежности продукции;

- умеет разрабатывать технологии изготовления машиностроительных изделий, осуществлять контроль качества материалов, средств технологического оснащения, готовой продукции, планировать мероприятия по улучшению качества машиностроительной продукции.

- владеет навыками использования современных автоматизированных систем конструкторско-технологической подготовки производства

Преддипломная практика в 8 семестре является обязательным разделом ООП бакалавриата по направлению 15.03.05 «Конструкторско-технологическое обеспечение машиностроительных производств». Преддипломная практика студентов является завершающей частью учебного процесса и направлена на сбор и систематизацию материалов, необходимых для выполнения выпускной квалификационной работы. Для успешного выполнения преддипломной практики в семестре обучающийся должен освоить программы дисциплин, предусмотренные учебным планом.

7. Структура и содержание практики _____

Общая трудоемкость практики составляет 21 зачетных единиц, 756 часов.

№ п/п	Разделы (этапы) практики	Виды работы, на практике включая самостоятельную работу студентов
1.	Подготовительный. Производственный инструктаж, инструктаж по технике безопасности, ознакомление с графиком прохождения практики. Знакомство с историей предприятия, Изучение номенклатуры выпускаемой продукцией, программ и объемов выпускаемых изделий.	Производственный инструктаж, в т.ч. инструктаж по технике безопасности. Литературный обзор, анализ и структурирование информации
2.	Производственный этап. Производственный этап: изучение структуры предприятия, связей основных и вспомогательных цехов и участков, общей схемы производственного процесса, складского хозяйства, внутривозовского транспорта, правил внутреннего распорядка; изучение и анализ технологического процесса изготовления деталей, выполнения отдельных операций; ознакомление с оборудованием, используемым в технологическом процессе; изучение применяемой технологической оснастки и режимов обработки деталей; ознакомление с транспортными устройствами; изучение организации рабочих мест; изучение состояния техники безопасности и отдельных устройства по технике безопасности в цехе, отделе (бюро) и на рабочем месте; изучение конструкторско-технологической документации, действующих стандартов, технических условий, положений и инструкций по разработке технологических процессов и оборудования, его эксплуатации, а также эксплуатации средств автоматизации, средств вычислительной техники, оформлению технологической документации.	Выполнение производственных заданий. Поиск литературы и электронных источников информации. Сбор, обработка, систематизация и анализ наблюдений, измерений, экспериментальных данных; планирование эксперимента
3	Обработка и анализ полученной информации	Обработка и систематизация фактического и литературного материала
4.	Подготовка отчета по практике	Составление отчета по преддипломной практике в соответствии с реально выполненной программой и согласно индивидуального задания

8. Фонд оценочных средств для проведения текущей и промежуточной аттестации обучающихся по практике.

Формой промежуточной аттестации является дифференцированный зачет.

Текущий контроль работы студента осуществляет руководитель практики от предприятия и руководитель практики от кафедры. Текущий контроль проводится в форме собеседования по результатам выполнения разделов отчета.

По окончании преддипломной практики студент обязан предъявить руководителю практики от кафедры следующие документы:

1. Отчет по преддипломной практике.

2. Отзыв руководителя практики от предприятия о работе студента на практике (форма отзыва представлена в приложении).

К защите отчета допускаются студенты, выполнившие программу практики в полном объеме и представившие вышеуказанные документы.

Отчет по преддипломной практике состоит из пояснительной записки, графической части и приложений.

Пояснительная записка отчета оформляется на листах формата А4 объемом 40-60 листов, включая необходимые схемы, эскизы, таблицы, графики и пр. В отчете должны быть технически грамотно освещены все вопросы программы практики и индивидуального задания.

Пояснительная записка отчета включает следующие разделы:

- титульный лист;
- отзыв руководителя от предприятия, заверенный печатью ОК;
- копия приказа о приеме студента на практику;
- введение;
- технологическая и/или конструкторская часть, или исследовательская часть;
- специальная часть;
- экономическая часть;
- безопасность жизнедеятельности и охрана труда;
- мероприятия по повышению эффективности производства или изделия;
- выводы или заключение по практике;
- библиографический список;
- приложения.

Объем графической части отчета и примерное расположение материала по листам следующее:

- чертеж детали;
- чертеж заготовки;
- сборочный чертеж изделия;
- схемы технологических наладок или РТК на 2-3 операции;
- конструкции 2-3 станочных или сборочных приспособлений;
- сборочные чертежи двух контрольных приспособлений или схемы контроля.

Аттестация по итогам практики проводится на основании оформленного в соответствии с установленными требованиями письменного отчета и отзыва руководителя практики от предприятия. По итогам практики выставляется оценка (отлично, хорошо, удовлетворительно).

Критерии оценки качества подготовки магистрантов на практике:

«Отлично» – ставится студенту, который выполнил в срок и на высоком уровне весь намеченный объем работы, предусмотренной программой практики, обнаружил умение определять и оптимально осуществлять основные поставленные задачи, способы и результаты их решения, проявлял в работе самостоятельность, творческий подход, такт, культуру.

«Хорошо» – ставится студенту, который полностью выполнил намеченную на период практики программу работы, обнаружил умение определять основные задачи и способы их решения, проявлял инициативу в работе, но не смог вести творческий поиск или не проявил потребности в творческом росте.

«Удовлетворительно» – ставится студенту, который выполнил программу практики, но не проявил глубоких знаний теории и умения применять ее на практике, допускал ошибки в

планировании и проведении работы.

«Неудовлетворительно» – ставится студенту, который не выполнил программу практики, обнаружил слабое знание теории, неумение применять ее в реализации практических задач.

9. Учебно-методическое и информационное обеспечение практики

Основная литература

1. Основы технологического проектирования в машиностроении: учеб. пособие/ Т.А. Дуюн, И.В. Шрубченко, А.В. Хуртасенко и др. – Белгород: Изд-во БГТУ, 2013.
2. Технология машиностроения: в 2 ч. Ч. 1. Основы технологии сборки в машиностроении: учеб. пособие/ И.В. Шрубченко, Т.А.Дуюн, А.А. Погонин и др. - Белгород: Изд-во БГТУ, 2013.
3. Технология машиностроения: в 2 ч. Ч. 1. Основы технологии сборки в машиностроении: учеб. пособие/ И.В. Шрубченко, Т.А.Дуюн, А.А. Погонин и др. - Белгород: Изд-во БГТУ, 2013. Режим доступа: <https://elib.bstu.ru/Reader/Book/2014040920560681085900002257>
4. Технология машиностроения: в 2 ч. Часть 2. Технология изготовления типовых деталей машин: учеб. пособие/ И.В. Шрубченко, Т.А. Дуюн, А.А. Погонин и др. - Белгород: Изд-во БГТУ, 2013.
5. Технология машиностроения: в 2 ч. Часть 2. Технология изготовления типовых деталей машин: учеб. пособие/ И.В. Шрубченко, Т.А. Дуюн, А.А. Погонин и др. - Белгород: Изд-во БГТУ, 2013. Режим доступа: <https://elib.bstu.ru/Reader/Book/2014040921033488248700003327>.
6. Основы Автоматизированной конструкторско-технологической подготовки в машиностроении: практикум: учеб. пособие / А.В. Хуртасенко, И.В. Маслова, М.Н. Воронкова. – Белгород: Изд-во БГТУ, 2013.
7. Основы Автоматизированной конструкторско-технологической подготовки в машиностроении: практикум: учеб. пособие / А.В. Хуртасенко, И.В. Маслова, М.Н. Воронкова. – Белгород: Изд-во БГТУ, 2013. Режим доступа: <https://elib.bstu.ru/Reader/Book/2016053115423583300000652185>
8. Теория планирования и организация многофакторных экспериментов: учеб. пособие / А.Ф. Бойко, М.Н. Воронкова. – Белгород: Изд-во БГТУ, 2014.
9. Погонин, А. А. Проектирование машиностроительного производства / А. А. Погонин, А. Ф. Бойко. - Белгород : БГТУ им. В.Г. Шухова, 2007.
10. Погонин, А. А. Проектирование машиностроительного производства [Электронный ресурс] / А. А. Погонин, А. Ф. Бойко. - Белгород : БГТУ им. В.Г. Шухова, 2007.Режим доступа: <http://elib.bstu.ru/Reader/Book/2013040918105692159700002633>
11. Воронкова М.Н., Маслова И.В. Методические указания к прохождению преддипломной практики – Белгород : БГТУ им. В.Г. Шухова, 2015

Дополнительная литература

1. Суслов А. Г. Основы технологии машиностроения: учебник. - Москва : КНОРУС, 2013
2. Михайлов, А. В., Расторгуев Д. А., Схиртладзе А. Г. Основы проектирования технологических процессов машиностроительных производств: учебное пособие. – . Старый Оскол : ТНТ, 2011.
3. Горюнова В.В., Акимова В.Ю. Основы автоматизации конструкторско-технологического проектирования: учебное пособие. – Пенза: Пензенский государственный университет архитектуры и строительства, ЭБС АСВ, 2012. Режим доступа: <http://www.iprbookshop.ru/23102>
4. Маталин А.А. Технология машиностроения: учебное пособие. – СПб.: Изд-во «Лань», 2010. Режим доступа: <http://e.lanbook.com/book/71755>

Справочная и нормативная литература

1. Ансеров М.А. Приспособления для металлорежущих станков /М.А. Ансеров. — М.: Машиностроение, 1975.

2. Анурьев В.И. Справочник конструктора-машиностроителя: в 3 т. /В.И. Анурьев. — М.: Машиностроение, 1992.
3. Горошкин А.К. Приспособления для металлорежущих станков: справочник. /А.К. Горошкин — М.: Машиностроение, 1979.
4. Допуски и посадки: справочник. в 2 т. /В.Д. Мягков, М.А. Палей, А.Б. Романов и др. — М.: Машиностроение, 1982.
5. Кузнецов В.С. Универсально-сборочные приспособления в машиностроении. Альбом чертежей. /В.С. Кузнецов, В.А. Пономарев. — М.: Машиностроение, 1971.
6. Обработка металлов резанием. Справочник технолога/ Под общ. ред. А.А. Панова. — М.: Машиностроение, 1988.
7. Обработка металлов резанием: Справочник технолога /Под общ. ред. Г.А. Монахова. — М.: Машиностроение, 1974.
8. Общемашиностроительные нормативы режимов резания для технического нормирования работ на металлорежущих станках. Ч 1. — М.: Машиностроение, 1974.
9. Общемашиностроительные нормативы времени вспомогательного, на обслуживание рабочего места и подготовительно-заключительного работы, выполняемые на металлорежущих станках. Среднесерийное и крупносерийное производство. — М.: Изд-во НИИ труда, 1974.
10. Справочник технолога-машиностроителя: в 2-х т. /Под ред. А.Г. Косиловой и Р.К. Мещерякова — М.: Машиностроение, 1985.
11. Средства измерений линейных и угловых размеров в машиностроении: Каталог. — М.: НИИМАШ, 1980.
12. Станочные приспособления: справочник: В 2 т. /Под ред. Б.Н. Вардашкина и А.А. Шатилова. — М.: Машиностроение, 1984.
13. Общемашиностроительные нормативы времени на слесарную обработку деталей. Слесарно-сборочные работы по сборке машин. Мелкосерийное и единичное производство. — М.: Машиностроение, 1976.
14. Общемашиностроительные нормативы времени на слесарную обработку деталей и слесарно-сборочные работы по сборке машин и приборов в условиях массового, крупносерийного и среднесерийного типов производства. — М.: Машиностроение, 1991.
15. Сборка изделий машиностроения: справочник. /Под ред. В.С. Корсакова, В.К. Замятина. — М.: Машиностроение, 1983.
16. Технологичность конструкции изделия: справочник / Под общ. ред. Ю.В. Амирова — М.: Машиностроение, 1990.
17. Гжиров Р.И. Краткий справочник конструктора: Справочник /Р.И. Гжиров — Л.: Машиностроение, 1983.
18. Качество машин: справочник. в 2-х т. /А. Г. Суслов, Э.Д. Браун, Н.А. Виткевич и др. — М.: Машиностроение, 1995.
19. Балабанов А.Н. Краткий справочник технолога-машиностроителя /А.Н. Балабанов. — М.: Изд-во стандартов, 1992.
20. Справочник технолога-машиностроителя: в 2-х т. /Под ред. А.М. Дальского, А.Т. Косиловой, Р.К. Мещерякова, А.Г. Сулова. — М.: Машиностроение, 2001

Интернет-ресурсы

1. <http://elibrary.rsl.ru> — электронная библиотека РГБ;
2. <http://lib.walla/> — публичная электронная библиотека;
3. <http://techlibrary.ru> — техническая библиотека;
4. <http://window.edu.ru/window/library> — электронная библиотека научно-технической литературы;
5. <http://www.techlit.ru> — библиотека нормативно-технической литературы;
6. <http://e.lanbook.com> — электронная библиотечная система издательства «Лань»;
7. <http://www.unilib.neva.ru/rus/lib/resources/elib> — библиотека СПбГТУ.
8. <http://www.ascon.ru> — официальный сайт группы компаний «АСКОН» - производителя интегрированной САПР КОМПАС.

9. <http://www.tflex.ru> – официальный сайт компании «Топ Системы» - разработчика интегрированной САПР T-FLEX.

10. Перечень информационных технологий

Программное обеспечение

1. Microsoft office Excel,
2. Microsoft office Access
3. Mathcad.
4. КОМПАС-3D V11(13).
5. КОМПАС-График – Универсальная система автоматизированного проектирования, машиностроительная конфигурация, библиотека планировок цехов
6. система UGS NX7 Academic Partner,
7. программный комплекс САПР КОМПАС-Автопроект 9.4,
8. программный комплекс САПР ВЕРТИКАЛЬ V4.

11. Материально-техническое обеспечение практики

Производственное, научно-исследовательское оборудование, измерительные и вычислительные комплексы, другое материально-техническое обеспечение машиностроительных предприятий и организаций, являющихся базами преддипломной практики.

Материально-техническое обеспечение кафедры «Технология машиностроения»:

Лаборатория систем автоматизированного проектирования: ЭВМ, принтеры, сканеры, плоттер.

Специализированная лаборатория материаловедения: электропечи камерные СНОЛ-1,6. 2,5, 1/11 – И1М, СНОЛ 1,6.2, 5.1/9-ИЗ, СНОЛ – 1,6.2,5.1/11-М1 – прибор для измерения твердости металлов по методу Бринелля тип ТБ (ТШ-2М) и по методу Роквелла тип ТР (ТК – 2М), микроскопы – МИМ-7, ММУ-3, МЕТАМ-Р1, ЕС МЕТАМ РВ, шлифовальные станки ЗЕ 881 М, коллекция микрошлифов, стенды, плакаты.

Лаборатория сварки: сварочные установки для ручной дуговой, автоматической и контактной сварки, испытательные машины, сварочный трансформатор типа ТС-500, сварочный преобразователь типа ПСО-300, сварочный агрегат типа АСБ-300, сварочный выпрямитель типа ВКС-500, наплавочная головка – А580М, машины стыковой и точеной контактной сварки МТПР-50.

Лаборатория горячей обработки металлов: термические печи, прессовое оборудование, плавильные печи, установки для литья, твердомеры.

Специализированная лаборатория по металлорежущим станкам со станочным оборудованием: станки токарные винторезные мод.16720, мод.1А616, мод.160, станки вертикально сверлильные мод. 2Н125Л, мод. 2Н125, станки шлифовальные мод. 3В634, мод. 3Г71, мод. 3Б633, мод. 3Д624, станок поперечно-строгальный мод. 7Б35, станок широкоуниверсальный фрезерный мод. 6756Р81.


Лаборатория стандартизации и основ взаимозаменяемости: универсальная делительная головка ОДР-60, оптиметр вертикальный ИКВ, оптиметр горизонтальный ИКГ, набор концевых мер, набор мерительного инструмента.

Лаборатория технологии машиностроения и металлорежущих станков: зубофрезерный станок 5К-310, широкоуниверсальный фрезерный 675П, вертикально-сверлильный станок 2Г12, ГПМ 16А20Ф3Р, зубодолбежный станок 5122, станок малогабаритный ТВ-4, токарно-винторезный станок 1А616, токарно-револьверный станок 1К341, токарный станок 16К20, универсальный заточной станок 3А64Д, станок электропрошивочный ВЧЭП101, станок электроэрозионный 4Г721М, робот промышленный М20П, робот промышленный ТУР-10К, учебный комплект, роботизированный центр, ГПМ 16А20Ф3Р, станок фрезерный с ЧПУ ЛФ260, генератор ГОС-301, 3-х, 4-х кулачковые и цанговые патроны и другие приспособления и средства технологического оснащения, измерительные устройства, приборы.

12. Утверждение программы практик

Утверждение программы практик без изменений
Программа практик без изменений утверждена на 2021 /2022 учебный год.

Протокол № 11/1 заседания кафедры от «14» мая 2021 г.

Заведующий кафедрой  (Т.А. Дуюн)
подпись, ФИО

Директор института  (С.С. Латышев)
подпись, ФИО

**ОТЗЫВ
РУКОВОДИТЕЛЯ ПРАКТИКИ О РАБОТЕ СТУДЕНТА-ПРАКТИКАНТА**

(Ф.И.О. студента)

Студент(ка) _____ курса проходил(а) _____ практику

в _____ с _____ по _____.

За время прохождения практики (***) _____

Оценка за работу в период прохождения практики: _____

Должность

Ф.И.О.

Руководителя практики

Дата

*** в каком объеме выполнил(а) программу практики, с какой информацией ознакомился(лась), отношение к работе, взаимоотношение с коллективом и т.д.